

:

:

:

- يحدد مجال تطبيق الرسم على القيمة المضافة.

الحجم الساعي: 04 ساعات

المراجع: الكتب المدرسية المقررة



- .1
- .2
- .3
- .4
- .5



## 1. تعريف الرسم على القيمة المضافة:

### الوثيقة (1)

)	1954		(
"	"	.1953	"
65			
1991		1990/12/31	36-90
-91	99 72	(T.V.A)	
	1992	1991/12/18	25

### الوثيقة (2)

1991

:65

- 1

-

-

- 2

(2) (1)

1

التحليل والاستنتاج

:

1




(1)



:

.2

136



1

.3

الوثيقة (4)

3 2 1


( )

8 13.

(4) :

1

2



❶

( 1991 ) .



-1

-2

-3

-4

-5

-6

-7

-8

-9

.1997


(2)



-10

-11

-12



-

-

-13

2

-1

-2

-3

-4

-5

-6

-7

-8

-9

-10

-11

-12

-13

-14

-15

-16

-17

:

.4

:



20 15

" "

.23 21

41 29

:(5)

- 1
- 2
- 3

20 15

1

(1

:( )



15

(2)

(3)

②

23 21

2001

%7

%17

③

)) :

29

((....

30

( 100.000)



5. ( ) :

(6)

:

82 76 : (1)

.88 : (2)

.101 89 : (3)

.104 102 : (4)

106 105

6

1

( ) 1

(6)

: (1)

1 76

)) :

(20)

	( )	20
:	(G-50 )	:
:	:	:
(79)		(:)
		(: )
(%17 %7)		(: )
	(80 )	
	(81 )	
	:	(2)
	88	
	:	(3)
	1991	
	:	
	50.000	-
		200.000
500.000	80.000	-
"	"	
	2007	


(4

:

)):102

(6)

((.



.1

:

.2

:

:

-

-

-

-

-

-

.3

:

:

1991

:

-

-

-

-

-

-

-

-

-

-

-

-

)

.(

-  
 -  
 -  
 -  
 )  
 .(  
 -  
 : **.4**  
 :  
 -  
 -  
 -  
 : **.1.4**  
 17% : 2001  
 : .7%  
 : **.5**  
 :  
 1991 : (76)  
 .2003  
 (20)



2007

.( 3.000.000)

(102)

):

.(

( $\frac{1}{12}$ )



:(

	.....
	.....
	.....
	.....
	.....
	.....
	.....
	.....
	.....
	.....
	.....

:(

/	






: (

:



:

20

(76) .( )

(80) .

(81) .

:

.2

%7	%17	%7	%17
210.000	1.190.000	3.000.000	7.000.000
<b>1.400.000</b>			

$$1.400.000 - 1.500.000 = -100.000 \text{ DA}$$

